

ТЕХНИЧЕСКИ ДАННИ ЗА ПРОДУКТА

SET C40/3301



Състав SET C40/3301

КОД	ОПИСАНИЕ	БРОЙ
C40/1000	КИТ C40 в комплект с блок за управление с вградено радио, двигател и аксесоари за серия водачи C40. С 2 радиоуправления E80/TX52R/2	1
E80/TX52R/2	Фиксиран код на предавателя 433,92 Mhz. 2 канала, с радио за копиране.	2
C40/G3300M	Пресована релса от въглеродна стомана дължина 3300 мм, с бордова моторна приставка, с монтиран ремък.	1

ТЕХНИЧЕСКИ СПЕЦИФИКАЦИИ НА ПРОДУКТА

Захранване на захранващата линия	220V AC $\pm 10\%$ 50~60 Hz
Захранване на двигателя	24V DC
Номинална мощност	200W
Честота на използване	70%
Натиск	1000N
Работна температура	-20+50°C
Ниво на защита	IP40
Тип на редуктора	Необратимо
Скорост на маневрата	20 см/сек
Краен изключвател	Механична запушалка при отваряне
Вграден блок за управление	ДА
Енкодер	Аналогов с ефект на Хол
Максимално отваряне	до 2,5м
Дължина на водача	3,3м
Тегло на опакования продукт (Kg)	12,2

ТЕХНИЧЕСКИ ДАННИ ЗА ПРОДУКТА

SET C40/4001



Състав SET C40/4001

КОД	ОПИСАНИЕ	БРОЙ
C40/1000	КИТ C40 в комплект с блок за управление с вградено радио, двигател и аксесоари за серия водачи C40. С 2 радиоуправления E80/TX52R/2	1
E80/TX52R/2	Фиксиран код на предавателя 433,92 Mhz. 2 канала, с радио за копиране.	2
C40/G3300M	Пресована релса от въглеродна стомана дължина 4000 мм, с бордова моторна приставка, с монтиран ремък.	1

ТЕХНИЧЕСКИ СПЕЦИФИКАЦИИ НА ПРОДУКТА

Захранване на захранващата линия	220V AC $\pm 10\%$ 50-60 Hz
Захранване на двигателя	24V DC
Номинална мощност	200W
Честота на използване	70%
Натиск	1000N
Работна температура	-20+50°C
Ниво на защита	IP40
Тип на редуктора	Необратимо
Скорост на маневрата	20 см/сек
Краен изключвател	Механична запушалка при отваряне
Вграден блок за управление	ДА
Енкoдер	Аналогов с ефект на Хол
Максимално отваряне	до 3м
Дължина на водача	4м
Тегло на опакования продукт (Kg)	13,4

ТЕХНИЧЕСКИ ДАННИ ЗА ПРОДУКТА

SET C40/5001



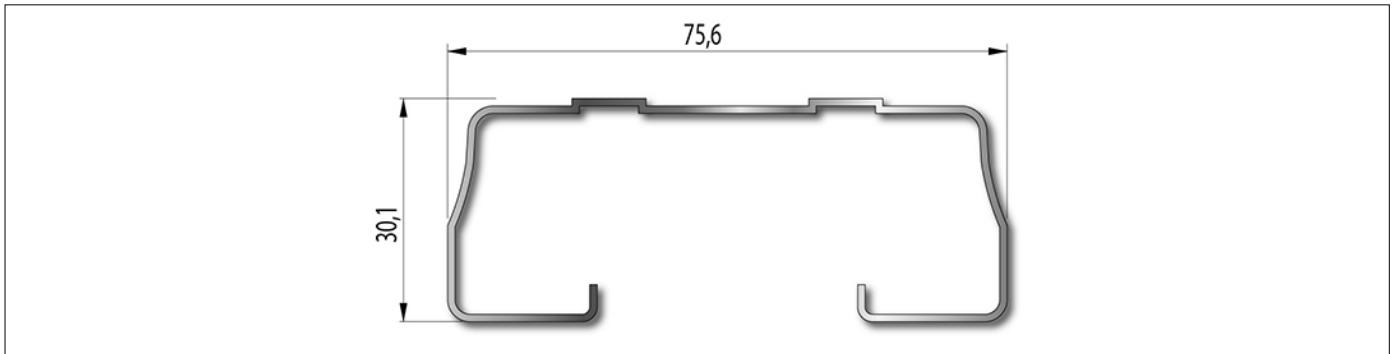
Състав SET C40/5001

КОД	ОПИСАНИЕ	БРОЙ
C40/1000	КИТ C40 в комплект с блок за управление с вградено радио, двигател и аксесоари за серия водачи C40. С 2 радиоуправления E80/TX52R/2	1
E80/TX52R/2	Фиксиран код на предавателя 433,92 Mhz. 2 канала, с радио за копиране.	2
C40/G3300M	Пресована релса от въглеродна стомана дължина 5000 мм, с бордова моторна приставка, с монтиран ремък.	1

ТЕХНИЧЕСКИ СПЕЦИФИКАЦИИ НА ПРОДУКТА

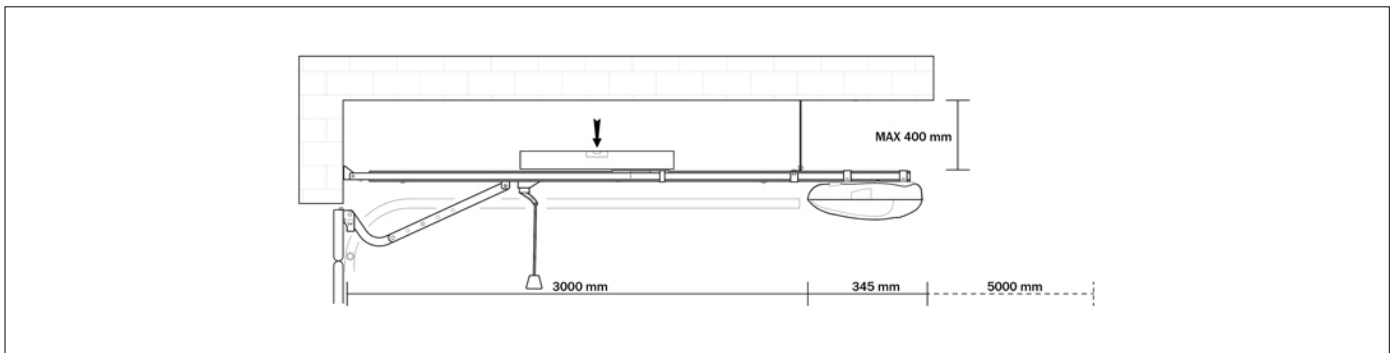
Захранване на захранващата линия	220V AC $\pm 10\%$ 50~60 Hz
Захранване на двигателя	24V DC
Номинална мощност	200W
Честота на използване	70%
Натиск	1000N
Работна температура	-20+50°C
Ниво на защита	IP40
Тип на редуктора	Необратимо
Скорост на маневрата	20 см/сек
Краен изключвател	Механична запушалка при отваряне
Вграден блок за управление	ДА
Енкодер	Аналогов с ефект на Хол
Максимално отваряне	до 4м
Дължина на водача	5м
Тегло на опакования продукт (Kg)	15,1

РАЗМЕРИ НА ПРОДУКТА И ПОДГОТОВКА ЗА МОНТАЖ



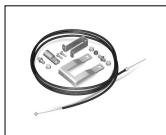
РАЗРЕЗ НА ВОДАЧА

ПОДГОТОВКА ЗА МОНТАЖ



СТАНДАРТЕН НАЧИН НА МОНТАЖ


АКСЕСОАРИ ЗА ПРОДУКТА



RL654
Външен комплект за ръчно освобождаване без дръжка.



RL655
Външен комплект за ръчно освобождаване с дръжка.



LT314
Двойка допълнителни скоби за закрепване.